

**Konu  
Başlıkları:**

Öğreticiye  
Hoşgeldiniz

Öğreticinin  
Kullanımı

Gizlilik  
Anlaşması'nın Kabul  
Edilmesi

İlerlemenizin Takibi

Sınav İçeriğinde  
Gezinme

Kayırdırma Çubuğunu  
Kullanma

Bir Soruyu İngilizce  
Görüntüleme

Hesap Makinesi

Bir Soruyu Gözden  
Geçirmek

Örnek Soru  
Görüntüleme

Gözden Geçirme  
Ekranını Kullanma

Bir Soruyu Gözden  
Geçirme Modunda  
Görüntüleme

Gözden Geçirmeyi  
Bitirme

Sınavı Bitirme

Sonuçları Alma

Öğreticiyi  
Tamamlama

## Uluslararası İç Denetçiler Örgütü'nün (IIA)

### Bilgisayar Destekli Sınavına (CBT) Hoş Geldiniz: Türkçe

Bu Öğretici, Uluslararası İç Denetçiler Örgütü'nün (IIA) Bilgisayar Destekli Sınavlarından (CBT) herhangi birine Pearson Vue sınav merkezinde girecek olan adaylar için hazırlanmıştır. Bu Öğreticinin kullanımı isteğe bağlıdır. Bu Öğretici; CBT sınavınızın ne şekilde olacağını, sınav içeriğinde nasıl gezinebileceğinizi ve soruları cevaplamanıza yardımcı olabilecek ekran hesap makinesi, soruyu gözden geçirmek üzere işaretleme gibi araçların nasıl kullanılacağını anlamanıza yardımcı olacak bilgiler sunar.

Konu Başlıklarının Tam Listesi solunuzdaki gezinme panosunda yer alır.

Bu Öğretici, çevrimiçi görüntülenebileceği gibi, çıktısı da alınabilir. En iyi sonuç için, yatay modda, 8 ½" X 11" kâğıda çıktı alınız.

## Konu Başlıkları:

Öğreticiye Hoşgeldiniz

Öğreticinin Kullanımı

Gizlilik Anlaşması'nın Kabul Edilmesi

İlerlemenizin Takibi

Sınav İçeriğinde Gezinme

Kayıdırma Çubuğunu Kullanma

Bir Soruyu İngilizce Görüntüleme

Hesap Makinesi

Bir Soruyu Gözden Geçirmek

Örnek Soru Görüntüleme

Gözden Geçirme Ekranını Kullanma

Bir Soruyu Gözden Geçirme Modunda Görüntüleme

Gözden Geçirmeyi Bitirme

Sınavı Bitirme






Sonuçları Alma

Öğreticiyi Tamamlama

## Öğreticinin Kullanımı

Bu Öğretici, standart Adobe® Acrobat® gezinme aracı kullanır. İmlecinizi ekranın altına getirirseniz Gezinme Araç Çubuğu ekranda belirecektir:



- **Sonraki (N) ve Önceki (P) okları:** Sonraki oku  sizi bir sonraki sayfaya götürür. Önceki oku  sizi bir önceki sayfaya geri getirir.
- **Sayfa Sayacı:** Sayfa Sayacı  öğretici içinde bulunmakta olduğunuz yeri gösterir. Etkileşimlidir; kutucuğa bir sayfa numarası yazabilir ve Enter tuşuna basıp o sayfaya doğrudan gidebilirsiniz.
- **Büyütme:** Sayfanın büyütme oranını arttırmak için  düğmesine, azaltmak için ise  düğmesine basınız.
- **Köprüler:** Belirli bir konu başlığına doğrudan erişmek için, soldaki gezinme panosundan ilgili bağlantıya tıklayabilirsiniz.

**ÖNEMLİ:** Bazı konu başlıklarında birden fazla sayfa bulunur. Bu tür başlıklarda, konu başlıkları simgesi, başlığa ait sayfa adedi görüntülenir. Örneğin: Hesap Makinesi (sayfa 1/2). Tüm metni okumak için Sonraki düğmesini tıkladığınızdan emin olunuz.

**Konu**  
**Başlıkları:**

Öğreticiye  
Hoşgeldiniz

Öğreticinin  
Kullanımı

Gizlilik  
Anlaşması'nın Kabul  
Edilmesi

İlerlemenizin Takibi

Sınav İçeriğinde  
Gezinme

Kayırdırma Çubuğunu  
Kullanma

Bir Soruyu İngilizce  
Görüntüleme

Hesap Makinesi

Bir Soruyu Gözden  
Geçirmek

Örnek Soru  
Görüntüleme

Gözden Geçirme  
Ekranını Kullanma

Bir Soruyu Gözden  
Geçirme Modunda  
Görüntüleme

Gözden Geçirmeyi  
Bitirme

Sınavı Bitirme

Sonuçları Alma

Öğreticiyi  
Tamamlama

## Gizlilik Anlaşması'nın Kabul Edilmesi

**IIA, bütün sınav adaylarının IIA sınavlarına girmeden önce Gizlilik Anlaşması'nı okumasını ve kabul etmesini şart koşar. Sınavda Gizlilik anlaşmasında aşağıdaki metin bulunmaktadır:**

"Bu gizlilik sözleşmesi ve genel kullanım şartları dâhil olmak üzere IIA kurallarına uymayı ve bağlı olmayı kabul ediyorum. IIA sınavının gizli ve güvende tutulduğunu ve Amerika Birleşik Devletleri'nin ve diğer ülkelerin medeni ve ceza kanunları ile korunduğunu anlıyorum. Bu sınav gizlidir ve telif hakları kanunu ile korunur.

Sınavımda çıkabilecek canlı soru veya cevaplara herhangi bir şekilde ulaşmadım. Sınavın içeriği hakkında hiç kimseyle görüşmemeyi kabul ediyorum.

Sınav öncesi, sırası veya sonrasında sözlü olarak; yazılı olarak; herhangi bir internet sohbet odasında, mesaj panosunda veya forumunda; SMS yahut mesaj yoluyla veya başka herhangi bir şekilde hiçbir sınav sorusunun veya cevabının bir kısmını veya tamamını kaydetmeyeceğim, kopyalayacağım, yayınlamayacağım veya çoğaltmayacağım.

Ücretler, politikalar ve kusurlu davranışlar, aykırılıklar veya IIA Etik Kuralları ihlalleri durumunda puanların geçersiz sayılması dâhil IIA Sertifikasyon Kılavuzu'nda yer alan hüküm ve koşulları okudum, anladım ve kabul ediyorum.

IIA'in takdiri doğrultusunda herhangi bir nedenle bir puanın geçerliliğinin sorgulanması için haklı bir gerekçe olduğunda IIA'in sınav puanlarını açıklamama veya geçersiz sayma hakkına sahip olduğunu kabul ediyorum.

Bu gizlilik anlaşmasını ve bu koşulları kabul etmezsem sınava alınmayacağımı ve sınav ücretimi geri alamayacağımı anlıyorum."

**Bu şartları kabul etmezseniz devam etmenize izin verilmeyecektir.**

*Telif Hakkı © The Institute of Internal Auditors. Her Hakkı Saklıdır. Bu sınavın hiçbir kısmı The Institute of Internal Auditors'ın açık yazılı onayı olmadan çoğaltılamaz.*

## Konu Başlıkları:

Öğreticiye Hoşgeldini

Öğreticinin Kullanımı

Gizlilik Anlaşması'nın Kabul Edilmesi

İlerlemenizin Takibi

Sınav İçeriğinde Gezinme

Kayırdırma Çubuğunu Kullanma

Bir Soruyu İngilizce Görüntüleme

Hesap Makinesi

Bir Soruyu Gözden Geçirmek

Örnek Soru Görüntüleme

Gözden Geçirme Ekranını Kullanma

Bir Soruyu Gözden Geçirme Modunda Görüntüleme

Gözden Geçirmeyi Bitirme

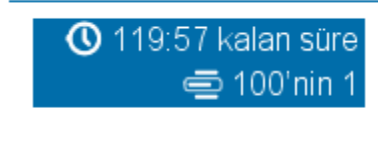
Sınavı Bitirme



Sonuçları Alma

Öğreticiyi Tamamlama

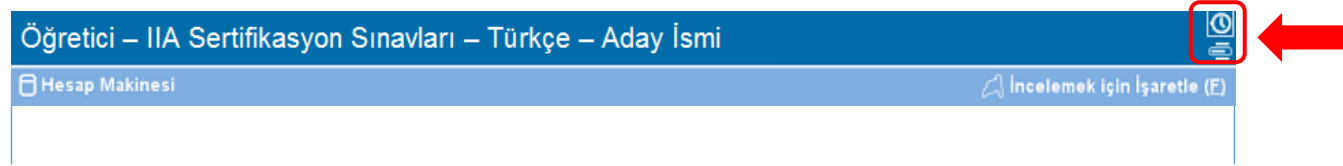
## Kullandığınız Zamanın ve İlerlemenizin Takibi

Sınav süresince, ekranın sağ üst köşesine bakarak ne kadar zamanınızın kaldığını görebilirsiniz. Kalan zaman sayacının hemen altında sınavda toplamda kaç tane ekranın veya sorunun bulunduğunu ve o an görüntülediğiniz ekran veya soru numarasını görebileceksiniz. Örneğin "100'nin 1" ibaresi toplam 100 sorudan birincisini görüntülemekte olduğunuzu belirtir.

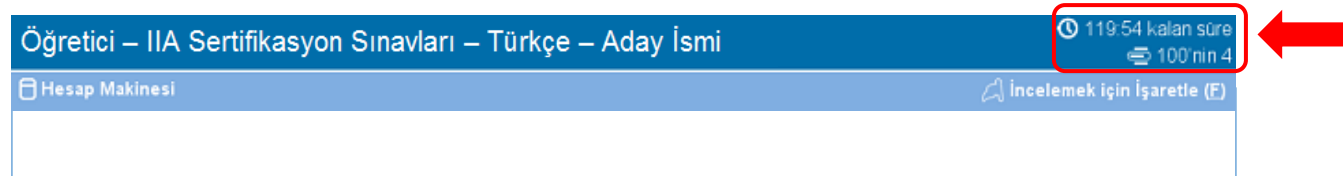


Üzerine tıklayarak kalan zaman sayacını ve soru sayısı hatırlatmalarını küçültebilirsiniz. Hatırlatmaları geri getirmek için  ve  simgelerine tıklayınız. Sınav sırasında 5 dakikanız kaldığında kalan zaman sayacı otomatik olarak belirecektir.

**Örnek:** Zaman ve ilerlemenin küçültülerek gösterildiği bir sınav sayfasının üst kısmı:



**Örnek:** Zaman ve ilerlemenin görünür olarak gösterildiği bir sınav sayfasının üst kısmı:



## Konu Başlıkları:

Öğreticiye Hoşgeldiniz

Öğreticinin Kullanımı

Gizlilik Anlaşması'nın Kabul Edilmesi

İlerlemenizin Takibi

Sınav İçeriğinde Gezinme

Kayıdırma Çubuğunu Kullanma

Bir Soruyu İngilizce Görüntüleme

Hesap Makinesi

Bir Soruyu Gözden Geçirmek

Örnek Soru Görüntüleme

Gözden Geçirme Ekranını Kullanma

Bir Soruyu Gözden Geçirme Modunda Görüntüleme

Gözden Geçirmeyi Bitirme

Sınavı Bitirme

Sonuçları Alma

Öğreticiyi Tamamlama

## Sınav İçeriğinde Gezinme

Sınav süresince **Önceki (P)** ve **Sonraki (N)** düğmeleri ekranın alt kısmında bulunacaktır.



**Sonraki (N)** düğmesi sizi bir sonraki ekrana taşır.

İlk sorudan sonra, **Önceki (P)** düğmesi sizi bir önceki ekrana taşır.

Gezinme düğmeleri ve işlevleri şu şekilde seçilebilir:

- istenilen düğmeye fare ile tıklayarak, veya
- Tab tuşunu kullanarak özellikler arasında gezinip boşluk tuşuna basarak istenilen özelliği seçerek.

**Örnek:** Önceki ve Sonraki düğmelerinin yerlerini gösteren bir sınav sayfasının alt kısmı:



## Konu Başlıkları:

Öğreticiye Hoşgeldiniz

Öğreticinin Kullanımı

Gizlilik Anlaşması'nın Kabul Edilmesi

İlerlemenizin Takibi

Sınav İçeriğinde Gezinme

Kaydırma Çubuğunu Kullanma

Bir Soruyu İngilizce Görüntüleme

Hesap Makinesi

Bir Soruyu Gözden Geçirmek

Örnek Soru Görüntüleme

Gözden Geçirme Ekranını Kullanma

Bir Soruyu Gözden Geçirme Modunda Görüntüleme

Gözden Geçirmeyi Bitirme

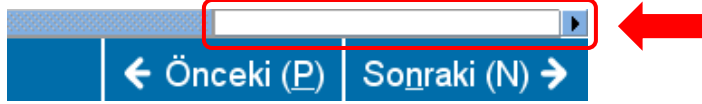
Sınavı Bitirme

Sonuçları Alma

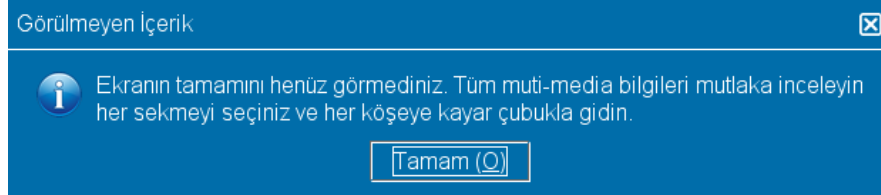
Öğreticiyi Tamamlama

## Kaydırma Çubuğunu Kullanma

Bazı sınav soruları ekrana sığmayabilir. Bu sorularda, ekranın kaydırılabilen kısmında kaydırma çubuğu belirecektir (yatay veya dikey olabilir). Sorunun kalan kısmını görüntülemek için kaydırma çubuklarının üzerine tıklayıp sürükleyebilir veya kaydırma çubuğunun iki tarafında bulunan ok işaretlerine tıklayabilirsiniz.




Kaydırma çubuğunu ekranın sonuna kadar kaydırmadan bir sınav sorusunu tamamlamaya çalıştığınız takdirde, soruyu tamamlamadan önce sayfanın sonuna kadar ilerlemenizi hatırlatan bir kullanıcı uyarısı belirir.



Kullanıcı uyarısını kapatmak için, **Tamam** düğmesine tıklayıp sınav sorusunun kalan kısmını görüntülemek için kaydırma çubuğunu kullanarak ilerleyiniz. Soruyu cevaplamadan önce tüm bilgileri okuduğunuzdan emin olunuz.

**Örnek:** Yatay kaydırma çubuğunun bulunduğu bir sınav sayfasının alt kısmı:



## Konu Başlıkları:

Öğreticiye Hoşgeldini

Öğreticinin Kullanımı

Gizlilik Anlaşması'nın Kabul Edilmesi

İlerlemenizin Takibi

Sınav İçeriğinde Gezinme

Kayırdırma Çubuğunu Kullanma

Bir Soruyu İngilizce Görüntüleme

Hesap Makinesi

Bir Soruyu Gözden Geçirmek

Örnek Soru Görüntüleme

Gözden Geçirme Ekranını Kullanma

Bir Soruyu Gözden Geçirme Modunda Görüntüleme

Gözden Geçirmeyi Bitirme

Sınavı Bitirme

Sonuçları Alma

Öğreticiyi Tamamlama

## Bir Soruyu İngilizce Görüntüleme (sayfa 1/2)

IIA sınavı İngilizce dışında bir dilde görüntüleniyorsa, tüm sınav soruları için İngilizce seçeneği mevcuttur. İngilizce versiyonda görüntülemek için sınav sorusunun altında görülen **English** düğmesine tıklayınız.

English

Ayrı bir görüntüleme ekranı açılacak ve sorunun türkçesi hatalı çevrilmiş İngilizce seçeneği görüntülenecektir.

Öğretici – IIA Sertifikasyon Sınavları – Türkçe – Aday İsmi 119:54 kalan süre 100'nin 4

Hesap Makinesi İncelemek için İşaretle (F)

Malzeme alımını kestirme yoldan test etmede, iç denetçi şunları gözden geçirecektir:

- o Satıcıların faturaları.
- o Satınalma talepleri.
- o Satınalma emirleri.
- o Teslim raporu.

English

In testing for a proper cutoff of purchases of materials, the internal auditor would most likely examine:

- o Vendors' invoices.
- o Purchase requisitions.
- o Purchase orders.
- o Receiving reports.

Kapat (C)

## Konu Başlıkları:

Öğreticiye  
Hoşgeldiniz

Öğreticinin  
Kullanımı

Gizlilik  
Anlaşması'nın Kabul  
Edilmesi

İlerlemenizin Takibi

Sınav İçeriğinde  
Gezinme

Kayırdırma Çubuğunu  
Kullanma

Bir Soruyu İngilizce  
Görüntüleme

Hesap Makinesi

Bir Soruyu Gözden  
Geçirmek

Örnek Soru  
Görüntüleme

Gözden Geçirme  
Ekranını Kullanma

Bir Soruyu Gözden  
Geçirme Modunda  
Görüntüleme

Gözden Geçirmeyi  
Bitirme

Sınavı Bitirme

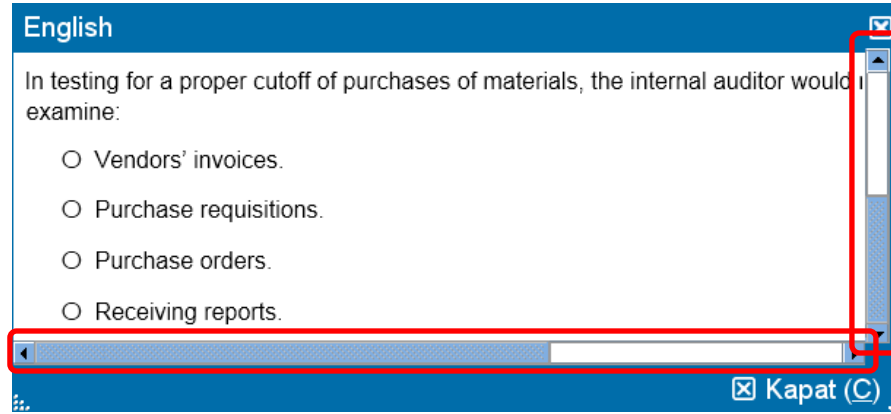
Sonuçları Alma

Öğreticiyi  
Tamamlama

## Bir Soruyu İngilizce Görüntüleme (sayfa 2/2)

Ana sınav penceresinde olduğu gibi bazı durumlarda İngilizce ekranındaki metin pencereye tam olarak sığmayabilir. Bu gibi sorularda ekranı kaydırmanızı sağlayacak bir kaydırma çubuğu görünecektir (yatay veya dikey olabilir). Sorunun tamamını görüntülemek için ya kaydırma çubuklarına fare ile tıklayarak kaydırın ya da kaydırma çubuğunun her iki ucunda bulunan oklara tıklayın.

**Örnek:** Dikey ve yatay kaydırma çubuğu bulunan bir İngilizce görüntüleme ekranı.



İngilizce görüntüleme ekranı, ekranda başka bir konuma taşınabilir. Ekranı taşımak için imleci İngilizce görüntüleme ekranının en üstünde bulunan mavi çubuğa getirin, daha sonra farenizin SOL tuşuna tıklayıp ekranı istediğiniz konuma sürükleyin.

İngilizce görüntüleme ekranının boyutu değiştirilebilir. İmleci, görüntüleme ekranının sol alt ya da sağ köşesindeki beyaz noktaya getirin. Farenin SOL tuşuna basın ve ekranı küçültmek için içeri, büyötmek için dışarı doğru kaydırın.



İngilizce ekranı görüntüleme işlemini bitirdiğinizde pencerenin sağ alt ya da sağ üst köşesindeki X simgesine tıklayarak ekranı kapatabilirsiniz. Ancak, bir sonraki sınav sorusuna geçmek için ekranı kapatmanız gerekmez.



## Konu Başlıkları:

Öğreticiye Hoşgeldiniz

Öğreticinin Kullanımı

Gizlilik Anlaşması'nın Kabul Edilmesi

İlerlemenizin Takibi

Sınav İçeriğinde Gezinme

Kayırdırma Çubuğunu Kullanma

Bir Soruyu İngilizce Görmütleme

Hesap Makinesi

Bir Soruyu Gözden Geçirmek

Örnek Soru Görmütleme

Gözden Geçirme Ekranını Kullanma

Bir Soruyu Gözden Geçirme Modunda Görmütleme

Gözden Geçirmeyi Bitirme

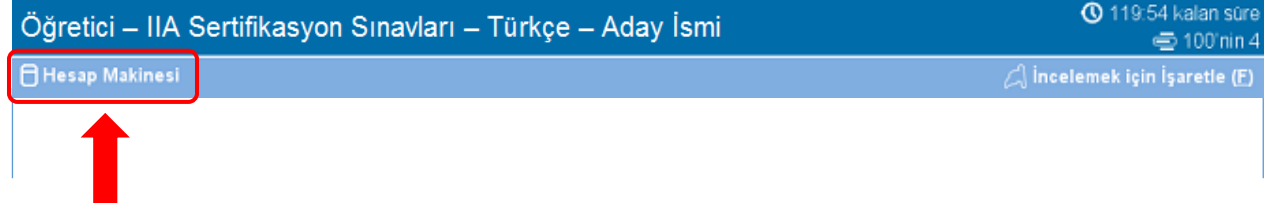
Sınavı Bitirme

Sonuçları Alma

Öğreticiyi Tamamlama

## Hesap Makinesi (sayfa 1/2)

Bazı sınav sorularında cevabı hesaplamak için hesap makinesi kullanmak isteyebilirsiniz. Ekranın sol üst köşesinde çevrimiçi hesap makinesi mevcuttur.




Hesap makinesini kullanmak için **Hesap Makinesi** düğmesine tıklayınız.


 Hesap Makinesi

Hesap makinesinin iki görümtüleme modu vardır: standart ve bilimsel.

### Standart mod



### Bilimsel mod



## Konu Başlıkları:

Öğreticiye Hoşgeldiniz

Öğreticinin Kullanımı

Gizlilik Anlaşması'nın Kabul Edilmesi

İlerlemenizin Takibi

Sınav İçeriğinde Gezinme

Kayırdırma Çubuğunu Kullanma

Bir Soruyu İngilizce Görüntüleme

Hesap Makinesi

Bir Soruyu Gözden Geçirmek

Örnek Soru Görüntüleme

Gözden Geçirme Ekranını Kullanma

Bir Soruyu Gözden Geçirme Modunda Görüntüleme

Gözden Geçirmeyi Bitirme

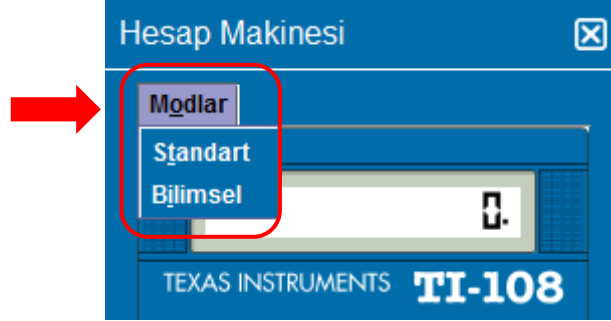
Sınavı Bitirme

Sonuçları Alma

Öğreticiyi Tamamlama

## Hesap Makinesi (sayfa 2/2)

Modlar arasında gezinmek için hesap makinesinin sol üst köşesindeki **Modlar** üzerine tıklayın, daha sonra **Standart** veya **Bilimsel** seçeneklerinden birini seçin.



Hesap makinesine sayı girmek için fareyi kullanarak hesap makinesinin düğmelerine tıklayabilir veya klavyenizin üzerindeki sayısal tuş takımını kullanabilirsiniz. Sayısal tuş takımını kullanırken Num Lock özelliğini aktive etmeniz gerekmektedir.

**ÖNEMLİ** (Çok dilli adaylar için): Hesap makinesi para birimi ve ondalık sayılarda nokta yerine virgöl kullanımını desteklemez. Eğer ana dilinizde ondalık sayılar örneğin **7,5** formatında yazılıyorsa rakam hesap makinesine **7.5** olarak girilmelidir, aksi takdirde **75** olarak algılanıp yanlış hesaplanacaktır.

Hesap makinesi penceresi ekranı, ekranda başka bir konuma taşınabilir. Hesap makinesini taşımak için imleci hesap makinesinin üzerindeki mavi çubuğa getirin, daha sonra fareyinizin SOL tuşuna tıklayıp hesap makinesini istediğiniz konuma getirin.

Hesap makinesi ile işiniz bittiğinde hesap makinesini sağ üst köşesindeki **X** simgesine tıklayarak kapatabilirsiniz.

## Konu Başlıkları:

Öğreticiye Hoşgeldiniz

Öğreticinin Kullanımı

Gizlilik Anlaşması'nın Kabul Edilmesi

İlerlemenizin Takibi

Sınav İçeriğinde Gezinme

Kayırdırma Çubuğunu Kullanma

Bir Soruyu İngilizce Görüntüleme

Hesap Makinesi

Bir Soruyu Gözden Geçirmek

Örnek Soru Görüntüleme

Gözden Geçirme Ekranını Kullanma

Bir Soruyu Gözden Geçirme Modunda Görüntüleme

Gözden Geçirmeyi Bitirme

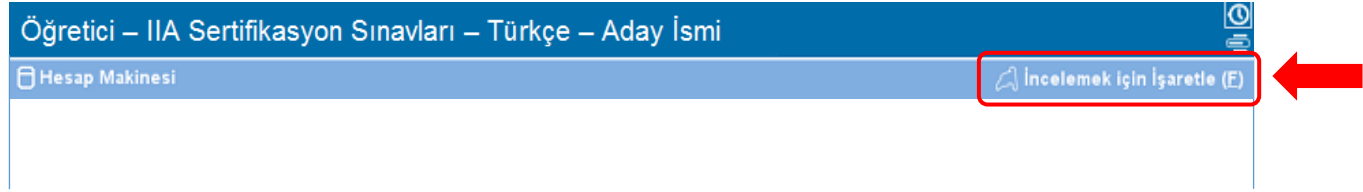
Sınavı Bitirme

Sonuçları Alma

Öğreticiyi Tamamlama

## Bir Soruyu Gözden Geçirmek Üzere İşaretleme

Daha sonra dönmek istediğiniz soruları işaretleyebilirsiniz. Bir soruyu işaretlemek için ekranın sağ üst köşesindeki **İncelemek için İşaretle (F)** düğmesine tıklayın.



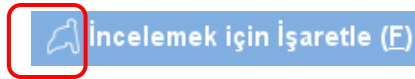
Bir soruya cevap vermiş olsanız da olmasanız da, o soruyu gözden geçirmek üzere işaretleyebilirsiniz. Gözden geçirmek için bir soruyu işaretlediğinizde, gözden geçirme ekranında işaretlediğiniz sorunun yanında bir bayrak işareti belirecektir. Soruların gözden geçirilmesi verilen zaman içinde tamamlanmalıdır.

Bir soruyu gözden geçirmek üzere işaretlemek için:

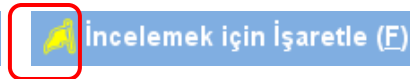
- fareyi kullanarak imleci **İncelemek için İşaretle (F)** düğmesinin üzerine getirip farenizin SOL tuşuna tıklayın, ya da
- Tab tuşuyla özellikler arasında gezinip boşluk tuşunu kullanarak istediğiniz özelliği seçin.

Soru gözden geçirmek üzere işaretlendiğinde bayrak işaretinin içi dolacaktır. Bir sorunun işaretini kaldırmak için **İncelemek için İşaretle (F)** düğmesine tekrar tıklayabilirsiniz, dolu bayrak işareti kaybolacaktır.

**İşaretli Değil**



**İşaretli**



## Konu Başlıkları:

Öğreticiye Hoşgeldiniz

Öğreticinin Kullanımı

Gizlilik Anlaşması'nın Kabul Edilmesi

İlerlemenizin Takibi

Sınav İçeriğinde Gezinme

Kayırdırma Çubuğunu Kullanma

Bir Soruyu İngilizce Görüntüleme

Hesap Makinesi

Bir Soruyu Gözden Geçirmek

Örnek Soru Görüntüleme

Gözden Geçirme Ekranını Kullanma

Bir Soruyu Gözden Geçirme Modunda Görüntüleme

Gözden Geçirmeyi Bitirme

Sınavı Bitirme

Sonuçları Alma

Öğreticiyi Tamamlama

## Örnek Soru Görüntüleme

Örnek bir soru aşağıda sunulmuştur.

Her ekranın en üst kısmında sınav adı ve adayın ismi gösterilir. Sorunun altında dört cevap seçeneği gösterilir. Seçmek istediğiniz seçeneğin yanındaki onay düğmesine tıklayarak her soruya cevap verebilirsiniz.

The screenshot shows the exam interface with the following elements:

- 1**: Exam Name: Öğretici - IIA Sertifikasyon Sınavları - Türkçe
- 2**: Candidate Name: Aday İsmi
- 3**: Question Text: Malzeme alımını kestirme yoldan test etmede, iç denetçi şunları gözden geçirecektir:
- 4**: Options List:
  - Satıcıların faturaları.
  - Satınalma talepleri.
  - Satınalma emirleri.
  - Teslim raporu.

**1** — Sınav Adı

**2** — Aday İsmi

**3** — Soru

**4** — Cevap Seçenekleri

## Konu Başlıkları:

Öğreticiye Hoşgeldiniz

Öğreticinin Kullanımı

Gizlilik Anlaşması'nın Kabul Edilmesi

İlerlemenizin Takibi

Sınav İçeriğinde Gezinme

Kayıdırma Çubuğunu Kullanma

Bir Soruyu İngilizce Görüntüleme

Hesap Makinesi

Bir Soruyu Gözden Geçirmek

Örnek Soru Görüntüleme

Gözden Geçirme Ekranını Kullanma

Bir Soruyu Gözden Geçirme Modunda Görüntüleme

Gözden Geçirmeyi Bitirme

Sınavı Bitirme

Sonuçları Alma

Öğreticiyi Tamamlama

## Gözden Geçirme Ekranını Kullanma (sayfa 1/2)

Sınav sonunda gözden geçirme ekranı otomatik olarak görüntülenir. Kalan zamanınız olduğu sürece sınav sorularını gözden geçirebilirsiniz.

- Mavi çubuklar gözden geçirme ekranının farklı bölümlerini tanımlar. Mavi barın solundaki artı (+) veya eksi (-) işaretlerine tıklayarak talimatları ve/veya sınav sorularının listesini görüntüleyebilir veya saklayabilirsiniz.
- Cevap verilmeyen soruların sayısı cevap özet bölümünün sağ tarafında görünecektir.
- İncelemek için İşaretle düğmesini işaretlerseniz, gözden geçirme ekranında o sorunun yanında bir bayrak işareti belirecektir. Soru numarasının solundaki bayrak şekline tıklayarak gözden geçirmek üzere ek soru seçebilir ya da seçtiğiniz sorunun işaretini kaldırabilirsiniz.
- Cevaplanmamış sorular "Eksik" olarak tanımlanacaktır.

Sınav Gözden Geçirmesi		
Talimatlar		
Öğretici – IIA Sertifika Sınavları – Türkçe		(3 Görülmeyen/Eksik)
Soru 1	Soru 2	Soru 3
Soru 4	Soru 5	Soru 6
Soru 7	Soru 8	Soru 9
Soru 10	Soru 11	Soru 12
Soru 13	Soru 14	Soru 15
Soru 16	Soru 17	Soru 18
Soru 19	Soru 20	Eksik Soru 21

- 1 Talimatlar bölümü gizlenmiştir.
- 2 Bu sınavda, toplam 3 soru cevaplandırılmamıştır (bu örnekte tüm sorular görünmemektedir).
- 3 7. ve 20. sorular cevaplandırılmamıştır.
- 4 14. ve 20. Sorular gözden geçirmek üzere işaretlenmiştir.

## Konu Başlıkları:

Öğreticiye Hoşgeldiniz

Öğreticinin Kullanımı

Gizlilik Anlaşması'nın Kabul Edilmesi

İlerlemenizin Takibi

Sınav İçeriğinde Gezinme

Kayırdırma Çubuğunu Kullanma

Bir Soruyu İngilizce Görüntüleme

Hesap Makinesi

Bir Soruyu Gözden Geçirmek

Örnek Soru Görüntüleme

Gözden Geçirme Ekranını Kullanma

Bir Soruyu Gözden Geçirme Modunda Görüntüleme

Gözden Geçirmeyi Bitirme

Sınavı Bitirme

Sonuçları Alma

Öğreticiyi Tamamlama

## Gözden Geçirme Ekranını Kullanma (sayfa 2/2)

Gözden geçirme ekranından soruları birkaç şekilde gözden geçirebilirsiniz. Aşağıdaki düğmeler gözden geçirme ekranında mevcuttur:

- **Tümünü İncele (A)** – Bütün soruları ve yanıtları gözden geçirmek için tıklayın.
- **İnceleme Eksik (I)** – Sadece eksik kalan soruları gözden geçirmek için tıklayın.
- **İşaretlenenleri İncele (V)** – Sadece gözden geçirmek üzere işaretlenmiş soruları gözden geçirmek için tıklayın.

Öğretici – IIA Sertifikasyon Sınavları – Türkçe – Aday İsmi 110:13 kalan süre

Sınav Gözden Geçirmesi

Talimatlar

Cevaplarınızın özeti aşağıdadır. 3 değişik şekilde cevaplarınızı gözden geçirebilirsiniz.

Sağ aşağı köşedeki butonlar bu seçeneklerin karşılığını gösterir.  
Tümünü İncele (A) - Bütün soruları ve yanıtları gözden geçirmek için tıklayın.  
İnceleme Eksik (I) - Sadece eksik kalan soruları gözden geçirmek için tıklayın.  
İşaretlenenleri İncele (V) - Sadece gözden geçirme için işaretlenmiş soruları gözden geçirmek için tıklayın. ('gözden geçirme için işaretle' statüsünü değiştirmek için 'işaretle' ikonuna tıklayın.)

Gözden geçirmeniz bittiğinde Gözden Geçirmeyi Bitir tuşuna tıklayabilirsiniz. Gözden Geçirmeyi Bitir tuşuna tıkladığınızda sınavdan tamamen çıkmış olacaksınız. Önemli: Bir kez gözden geçirmenizi bitirdiğinizde, bu veya bundan önceki başka bir ekrana dönemeyeceksiniz.

Öğretici – IIA Sertifika Sınavları – Türkçe (3 Görülmeyen/Eksik)

Soru 1	Soru 2	Soru 3
Soru 4	Soru 5	Soru 6
Soru 7 <span>Eksik</span>	Soru 8	Soru 9
Soru 10	Soru 11	Soru 12
Soru 13	Soru 14	Soru 15



## Konu Başlıkları:

Öğreticiye Hoşgeldiniz

Öğreticinin Kullanımı

Gizlilik Anlaşması'nın Kabul Edilmesi

İlerlemenizin Takibi

Sınav İçeriğinde Gezinme

Kayırdırma Çubuğunu Kullanma

Bir Soruyu İngilizce Görüntüleme

Hesap Makinesi

Bir Soruyu Gözden Geçirmek

Örnek Soru Görüntüleme

Gözden Geçirme Ekranını Kullanma

Bir Soruyu Gözden Geçirme Modunda Görüntüleme

Gözden Geçirmeyi Bitirme

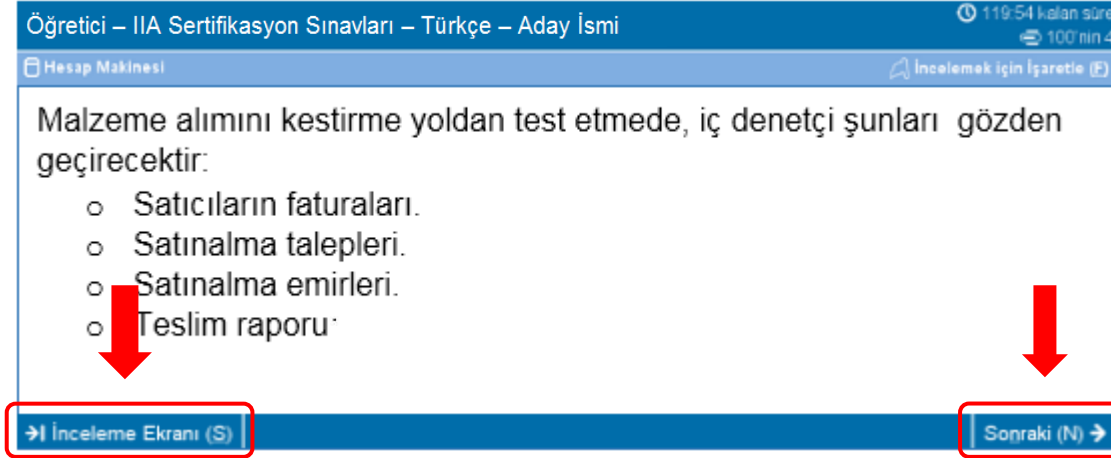
Sınavı Bitirme

Sonuçları Alma

Öğreticiyi Tamamlama

## Bir Soruyu Gözden Geçirme Modunda Görüntüleme

Gözden geçirme modunda görüntülenen bir öge aşağıdaki şekilde görünür:



Gözden geçirme modunda iken, her ekranın sol alt köşesinde **İnceleme Ekranı (S)** düğmesi erişilebilir olacaktır.

Gözden geçirme modunda iki şekilde gezinebilirsiniz: İnceleme Ekranı düğmesine veya Sonraki düğmesine tıklayarak.

- Eğer **tüm** soruları gözden geçiriyorsanız, sonraki düğmesine tıklayarak Sonraki soruya geçebilirsiniz. Yukarıdaki örnek ekranda, Sonraki düğmesine tıklarsanız 100 sorudan 5. soruya geçeceksiniz.
- Eğer **eksik** kalan soruları gözden geçiriyorsanız, Sonraki düğmesine tıkladığınızda bir sonraki cevaplanmamış soruya gidersiniz.
- Eğer gözden geçirmek üzere **işaretlenmiş soruları** gözden geçiriyorsanız, Sonraki düğmesine tıkladığınızda bir sonraki işaretlenmiş soruya gidersiniz.
- Herhangi bir zamanda İnceleme Ekranı ögesine tıklarsanız Sınav Gözden Geçirme ekranına geri dönersiniz.

Seçtiğiniz inceleme modunda bütün soruları gözden geçirmeyi tamamladığınızda, otomatik olarak Sınav Gözden Geçirme ekranına geri döneceksiniz.

## Konu Başlıkları:

Öğreticiye Hoşgeldini

Öğreticinin Kullanımı

Gizlilik Anlaşması'nın Kabul Edilmesi

İlerlemenizin Takibi

Sınav İçeriğinde Gezinme

Kayırdırma Çubuğunu Kullanma

Bir Soruyu İngilizce Görüntüleme

Hesap Makinesi

Bir Soruyu Gözden Geçirmek

Örnek Soru Görüntüleme

Gözden Geçirme Ekranını Kullanma

Bir Soruyu Gözden Geçirme Modunda Görüntüleme

Gözden Geçirmeyi Bitirme

Sınavı Bitirme

Sonuçları Alma

Öğreticiyi Tamamlama

## Gözden Geçirmeyi Bitirme

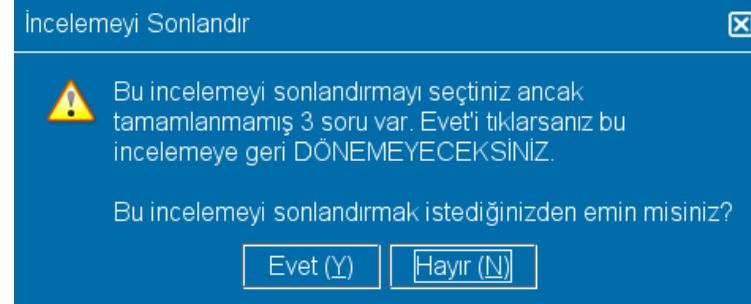
Gözden geçirmeyi tamamlayıp, Sınav Gözden Geçirmesi ekranına döndüğünüzde, **İncelemeyi Sonlandır (E)** düğmesine tıklayabilirsiniz.

→ İncelemeyi Sonlandır (E)

**Örnek:** İncelemeyi Sonlandır düğmesinin yerini gösteren, Sınav Gözden Geçirmesi sayfasının sonu:



Bu düğmeye tıkladığınızda gözden geçirmeyi bitirmek isteyip istemediğinizi soran bir uyarı görünecektir. Sınavınızda cevaplanmamış sorular bulunuyorsa mesaj sizi uyaracaktır.



Gözden Geçirmeyi bitirmek için **Evet** düğmesine tıklayın. Gözden geçirmeyi bitirmek istediğinizi onaylamanızı isteyen ikinci bir mesaj görünecektir. Gözden geçirmeyi tamamladığınızda sınava geri dönemeyeceksiniz.

**Be Bütün ekran yönlendirmelerini dikkatlice okuduğunuzdan emin olun!**



## Konu Başlıkları:

Öğreticiye Hoşgeldiniz

Öğreticinin Kullanımı

Gizlilik Anlaşması'nın Kabul Edilmesi

İlerlemenizin Takibi

Sınav İçeriğinde Gezinme

Kayırdırma Çubuğunu Kullanma

Bir Soruyu İngilizce Görüntüleme

Hesap Makinesi

Bir Soruyu Gözden Geçirmek

Örnek Soru Görüntüleme

Gözden Geçirme Ekranını Kullanma

Bir Soruyu Gözden Geçirme Modunda Görüntüleme

Gözden Geçirmeyi Bitirme

Sınavı Bitirme

Sonuçları Alma

Öğreticiyi Tamamlama

## Sınavı Bitirme

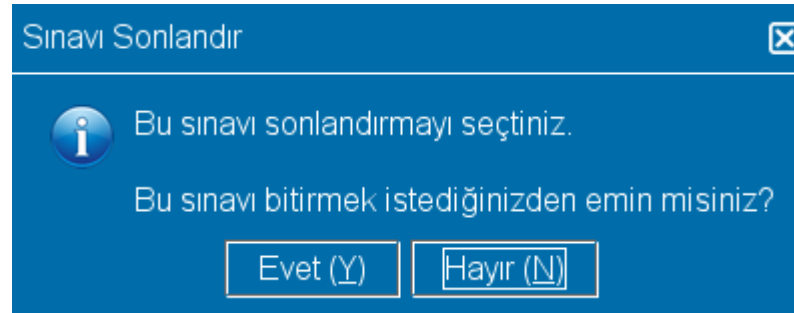
İncelemeyi tamamladıktan sonra, resmi olmayan sonuçlarınızı teslim almanız için sizi Sınav Yöneticisine yönlendirecek olan Sınavı Sonlandır ekranı görülecektir. Sınavı bitirmek için, **Sınavı Sonlandır (E)** düğmesine tıklayın.

→ Sınavı Sonlandır (E)

**Örnek:** Sınavı Sonlandır düğmesinin yerini gösteren, son sınav ekranının sonu:



Bu düğmeye tıkladığınızda, sınavı bitirmek istediğinizi teyit edecek bir mesaj görüntülenecektir.



**Evet** düğmesine tıklayın. Sınavı sonlandığınızı teyit eden ikinci bir mesaj görüntülenecektir.

## Konu Başlıkları:

Öğreticiye Hoşgeldiniz

Öğreticinin Kullanımı

Gizlilik Anlaşması'nın Kabul Edilmesi

İlerlemenizin Takibi

Sınav İçeriğinde Gezinme

Kayırdırma Çubuğunu Kullanma

Bir Soruyu İngilizce Görüntüleme

Hesap Makinesi

Bir Soruyu Gözden Geçirmek

Örnek Soru Görüntüleme

Gözden Geçirme Ekranını Kullanma

Bir Soruyu Gözden Geçirme Modunda Görüntüleme

Gözden Geçirmeyi Bitirme

Sınavı Bitirme

Sonuçları Alma

Öğreticiyi Tamamlama

## Sonuçları Alma

Sınavı bitirdiğinizde, Sınav Yöneticisi size **resmi olmayan** sınav sonucunun bir kopyasını verecektir.

- Eğer başarılı olduysanız, rapor sınavı geçtiğinizi doğrulayacaktır.
- Eğer başarısız olduysanız, raporda sınav puanı ve geliştirmeniz gereken konu başlıkları yer alacaktır.

### Sınav Sonucu: Başarılı

The Institute of Internal Auditors Page 1 of 1

Sonuç Raporu

Aday: Candidate Name  
Aday'ın IIA Numarası: 54321 Tarih: 10/18/17  
Kayıt Numarası: 2147483647 Sınav Yeri: 8675309  
Sınav: Sertifikalı İç Denetçi - Bölüm 3, İç Denetim Bilgisi Unsurları  
Sınav Numarası: 000-000

Gayrresmi Sınav Sonuçları  
Sınav Notunuz: Geçti

Bu rapor, resmi sonuç raporu değildir.

Thank you for choosing Pearson VUE!

### Sınav Sonucu: Başarısız

The Institute of Internal Auditors Page 1 of 2

Sonuç Raporu

Aday: Candidate Name  
Aday'ın IIA Numarası: 54321 Tarih: 10/18/17  
Kayıt Numarası: 2147483647 Sınav Yeri: 8675309  
Sınav: Sertifikalı İç Denetçi - Bölüm 3, İç Denetim Bilgisi Unsurları  
Sınav Numarası: 000-000

Gayrresmi Sınav Sonuçları  
Sınav Sonucunuz: 595  
Sınav Notunuz: Kaldı

Performans Değerlendirmesi

I. Yönetişim / İş Etiği (5-15%): Bu alanda hemen hemen yeterlisiniz ancak sınava tekrar girmeden önce konuyu gözden geçirmeniz önerilmektedir.

II. Risk Yönetimi (10-20%): Bu alanda hemen hemen yeterlisiniz ancak sınava tekrar girmeden önce konuyu gözden geçirmeniz önerilmektedir.

III. Örgütsel Yapı / İş Süreçleri Ve Riskleri (15-25%): Bu alanda kendinizi bir miktar daha geliştirmeniz gerekiyor.

IV. İletişim (5-10%): Bu alanda kendinizi önemli oranda geliştirmeniz gerekiyor.

V. Yönetim / Liderlik İnkeleri (10-20%): Bu alanda hemen hemen yeterlisiniz ancak sınava tekrar girmeden önce konuyu gözden geçirmeniz önerilmektedir.

VI. BT / İş Sürekliliği (15-25%): Bu alanda kendinizi bir miktar daha geliştirmeniz gerekiyor.

VII. Finansal Yönetim (13-23%): Bu alanda hemen hemen yeterlisiniz ancak sınava tekrar girmeden önce konuyu gözden geçirmeniz önerilmektedir.

VIII. Küresel İş Ortamları (0-10%): Bu alanda kendinizi önemli oranda geliştirmeniz

Thank you for choosing Pearson VUE!

**Konu  
Başlıkları:**

Öğreticiye  
Hoşgeldiniz

Öğreticinin  
Kullanımı

Gizlilik  
Anlaşması'nın Kabul  
Edilmesi

İlerlemenizin Takibi

Sınav İçeriğinde  
Gezinme

Kayıdırma Çubuğunu  
Kullanma

Bir Soruyu İngilizce  
Görüntüleme

Hesap Makinesi

Bir Soruyu Gözden  
Geçirmek

Örnek Soru  
Görüntüleme

Gözden Geçirme  
Ekranını Kullanma

Bir Soruyu Gözden  
Geçirme Modunda  
Görüntüleme

Gözden Geçirmeyi  
Bitirme

Sınavı Bitirme

Sonuçları Alma

Öğreticiyi  
Tamamlama

## Öğreticiyi Tamamlama

Öğreticiyi tamamladığınız için teşekkür ederiz.

Yeniden görüntülemek istediğiniz herhangi bir başlık varsa, bu metnin solundaki gezinti bölmesinden ilgili bağlantıya tıklayın.

Bu öğreticiyi kapatmak için lütfen  düğmesine tıklayınız.

**NOT:** Bu öğreticiyi istediğiniz kadar tekrar edebilirsiniz.

